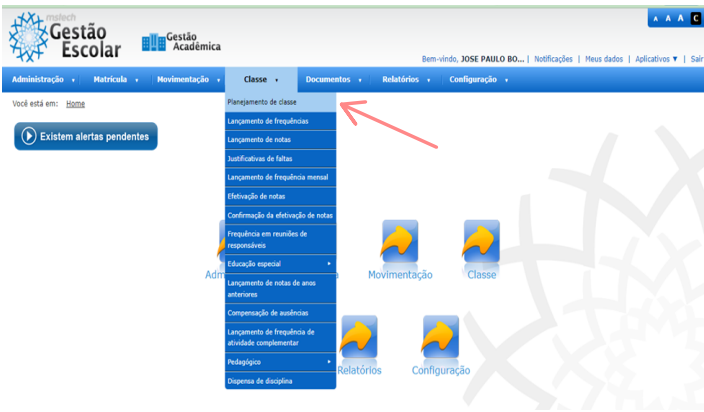


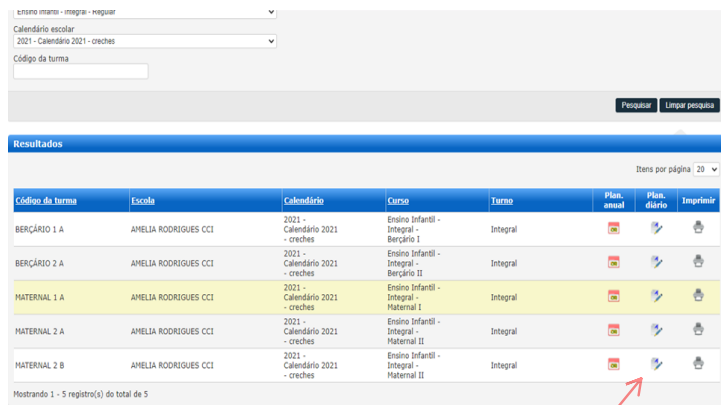
O caminho é CLASSE / PLANEJAMENTO DE CLASSE



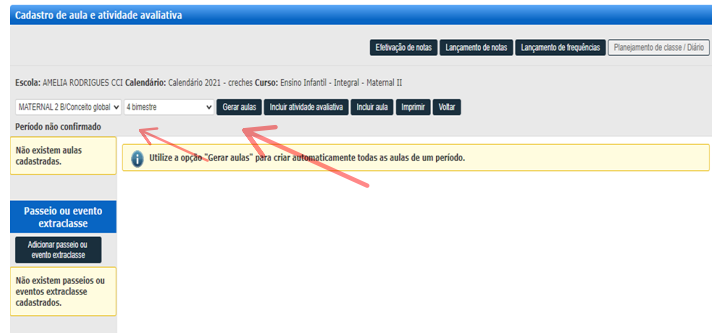
Selecione somente o campo calendário escolar, o restante deixe sem preencher (em branco) e clique em pesquisar. Assim irá aparecer todas as turmas.



Clique no ícone azul da coluna plan. diário de cada turma para adicionar as aulas da referida turma.



Selecione o bimestre e clique em gerar aulas.



A sugestão é gerar as aulas do bimestre inteiro. Assim, insira o primeiro dia do bimestre e depois o último dia e clique no botão gerar aulas.



Todas as aulas do bimestre serão geradas e aparecerão no lado esquerdo em ordem decrescente por dia letivo.

