

Antes de cadastrar um novo colaborador, habilite a opção selecionar colaboradores de toda a rede, preencha o CPF (somente números) ou o nome e clique em pesquisar. Se não localizar inclua como novo colaborador, caso encontre clique no nome dele abaixo para acessar a ficha.

Consulta de colaboradores

Nome do colaborador:

Matrícula:

CPF: 15984780879

RG:

Selecionar colaboradores de toda a rede

Cargo: -- Seleccione um cargo --

Função: -- Seleccione uma função --

Situação vínculo: -- Seleccione uma situação --

Pesquisar **Limpar pesquisa** **Incluir novo colaborador**

Resultados

Itens por página: 20

Nome do colaborador	CPF	RG	Unidade administrativa	Matrícula	Tipo	Cargo / função	Situação vínculo	Criar docente	Inserir/Alterar foto	Excluir
JOSE PAULO BORGES BARBOSA	15984780879	OLIVIA CORREA COSTA EMEB	12040	Cargo	PEB I	Desativado				
JOSE PAULO BORGES BARBOSA	15984780879	Secretaria Municipal de Educação de Franca	12040	Cargo	PEB I	Ativo				

Mostrando 1 - 2 registro(s) do total de 2

Ao acessar a ficha dele, selecione a aba vinculos de trabalho e se não tiver nenhum vinculo ativo em sua escola no momento atual, clique em adicionar cargo para adicioná-lo em sua Unidade Escolar.

Gestão Escolar | Gestão Acadêmica

Bem-vindo, JOSE PAULO BO... | Notificações | Meus dados | Aplicativos | Sair

Administração | Matrícula | Movimentação | Classe | Documentos | Relatórios

Você está em: Home > Administração > Recursos humanos > Cadastro de colaborador

Dados pessoais | Endereço / contato | Documentação | Anexos | Formação | **Vinculos de trabalho** | Usuários

Adicionar cargo | Adicionar função

Matrícula	Tipo	Cargo / função	Unidade administrativa	Vigência	Vínculo extra	Situação	Excluir
12040	Cargo	001 - PEB I	OLIVIA CORREA COSTA EMEB	01/01/2016 - 20/02/2016	Não	Desativado	
12040	Cargo	001 - PEB I	Secretaria Municipal de Educação de Franca	02/01/2017 - *	Não	Ativo	

Salvar **Cancelar**

Preencha todas as informações do cadastro na janela que se abrirá.

Cadastro de cargos

Os campos marcados com asterisco (*) são obrigatórios.

Cargo *
PEB I

Matrícula
12040

Vínculo sede
 Vínculo extra
 Complementação de carga horária
 Readaptado

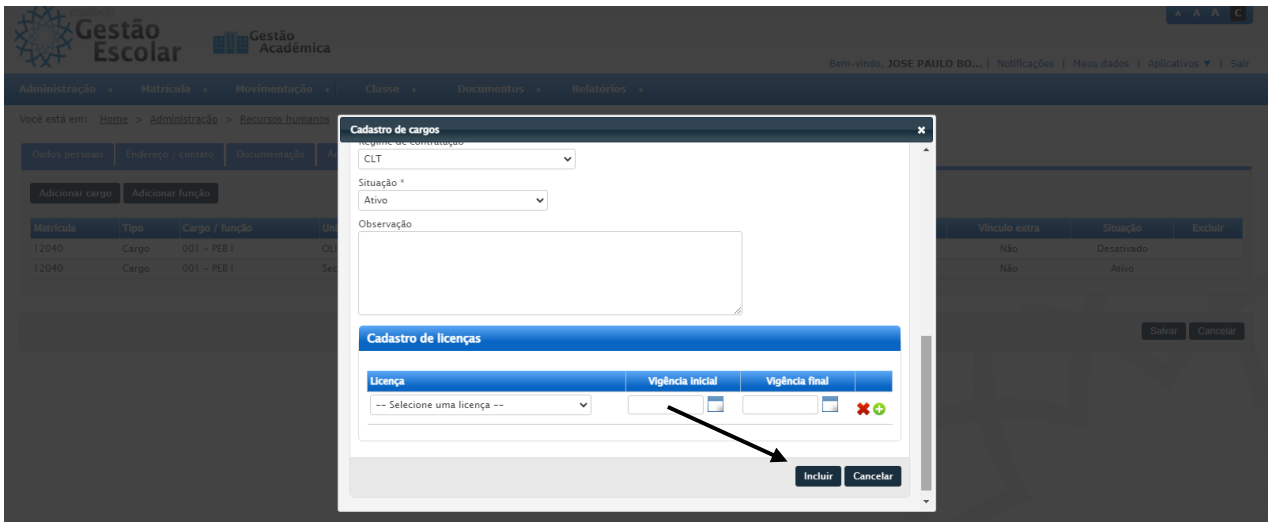
Unidade administrativa *
JOSE MARIO FALAIROS PROF EMEB

Vigência inicial *
02/01/2022

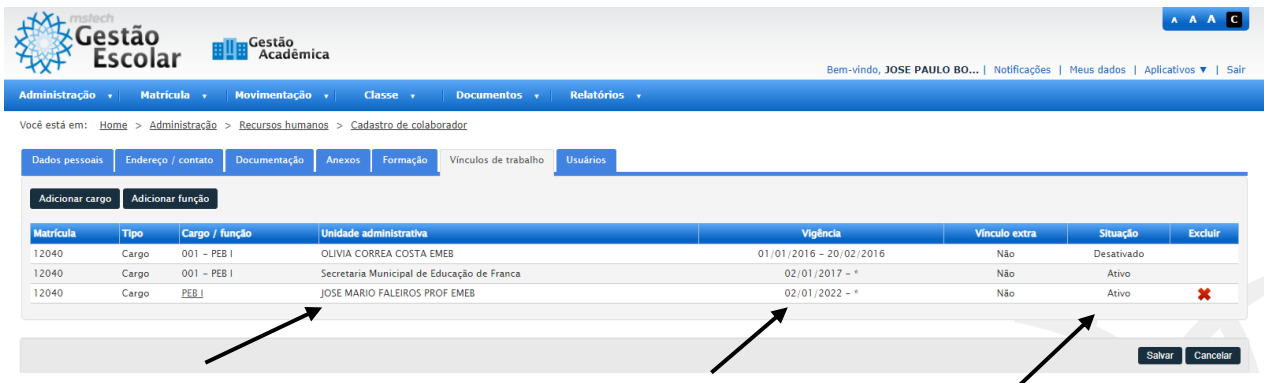
Vigência final
[]

Data de inicio da matrícula
[]

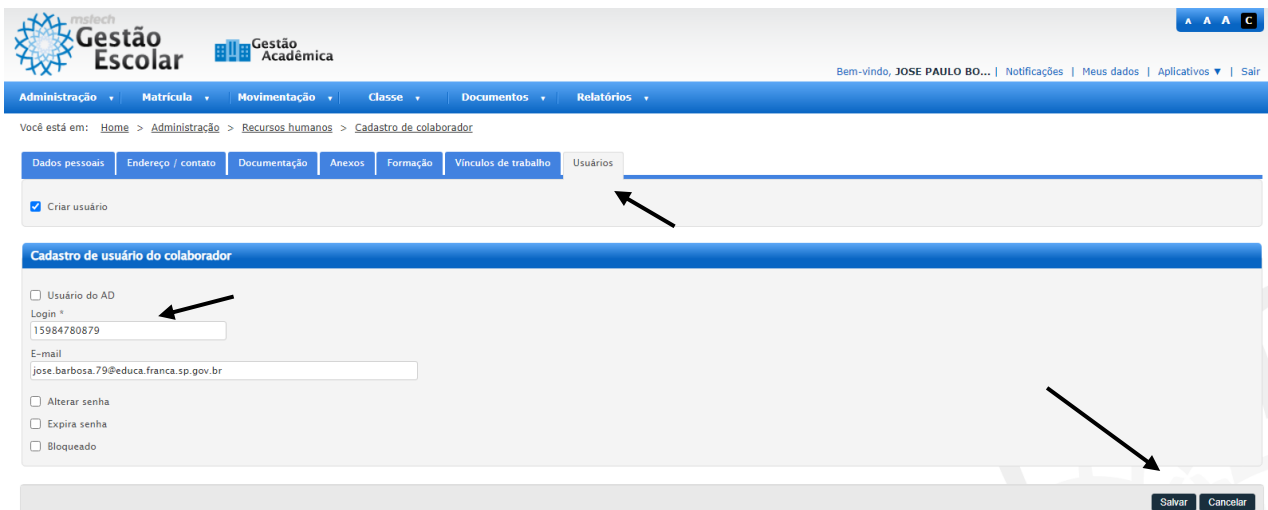
Feito isso, clique em incluir e feche essa janela.



Note que o vínculo de sua Unidade Escolar irá aparecer abaixo.



Antes de salvar, verifique ainda na aba usuários se existe um usuário cadastrado para ele. (Na maioria dos casos já irá existir, porém se for necessário crie um usuário para ele), pois somente com um usuário cadastrado ele conseguirá acessar o sistema. (No exemplo abaixo já existe um login criado para o usuário), nesse caso não é necessário cadastrar outro, somente se der problema na senha clique em alterar senha e crie uma nova (seis últimos dígitos do CPF).



E para finalizar, clique em salvar e aguarde aparecer a mensagem colaborador alterado com sucesso no canto superior esquerdo.

The screenshot displays the 'Gestão Escolar' web interface. At the top left, there is a logo for 'gestechn' and the text 'Gestão Escolar' and 'Gestão Acadêmica'. The top right corner shows a user greeting: 'Bem-vindo, JOSE PAULO BO...' along with links for 'Notificações', 'Meus dados', 'Aplicativos', and 'Sair'. A navigation menu below the header includes 'Administração', 'Matrícula', 'Movimentação', 'Classe', 'Documentos', and 'Relatórios'. The breadcrumb trail indicates the current location: 'Você está em: Home > Administração > Recursos humanos > Consulta de colaboradores'. A yellow message box at the top left contains a green checkmark and the text 'Colaborador alterado com sucesso.'. Below this is the 'Consulta de colaboradores' form, which includes input fields for 'Nome do colaborador', 'Matrícula', 'CPF' (with the value '15984780879'), and 'RG'. There is a checked checkbox for 'Selecionar colaboradores de toda a rede'. Below these are dropdown menus for 'Cargo', 'Função', and 'Situação vínculo'. A blue information box on the right side of the form states: 'Não é necessário preencher todos os campos para realizar a pesquisa.'. At the bottom right of the form are three buttons: 'Pesquisar', 'Limpar pesquisa', and 'Incluir novo colaborador'. A black arrow points from the success message to the 'Nome do colaborador' input field.